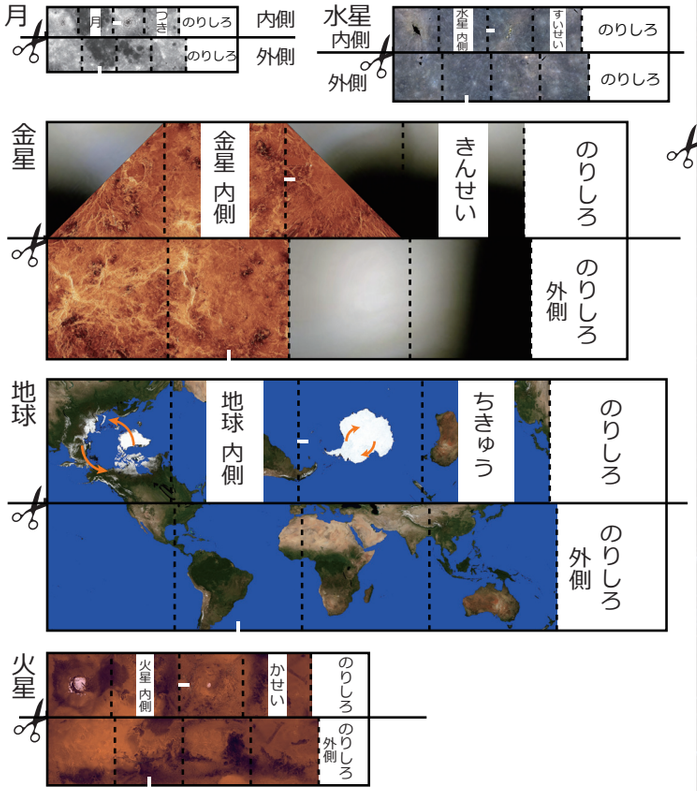

== 作り方 ==

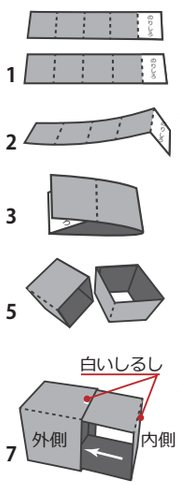

1. 2 枚の帯に切り取る
2. 「のりしろ」の左側の点線で山折にする
3. そのまま、半分に折る
4. 「のりしろ」を貼り付ける
5. 広げて、残りの２つの点線も山折にして四角い筒を作る
6. もう一つも同じように
7. 白いしるしがつながるように向きをそろえて「内側」の筒を「外側」の筒に差し込む

—— 切りとり
- - - - 山折り



今日の惑星の位置と月齢は、以下のページで調べられます
http://dagik.org/orbit/

Dagik Earth
http://earth.dagik.org/

スマホを
QRコードに
かざして
調べよう